

## Eine junge Frau mit Hauptschulabschluss sucht einen Ausbildungsplatz



Wir konzentrieren uns in diesem Fallbeispiel auf die Schritte der Profilerstellung, die für Jugendliche und junge Erwachsene in vergleichbaren Situationen von besonderer Bedeutung sind. Für das Verständnis dieses praktischen Beispiels sind Grundkenntnisse im Umgang mit der Jobbörse der Bundesagentur für Arbeit Voraussetzung. Diese können Sie im Training „Surfen zum Job“ erlernen. Nutzen Sie dieses Fallbeispiel daher möglichst im Zusammenhang mit Ihren Trainingsunterlagen, die Sie im Training „Surfen zum Job“ erhalten haben.

### Ausgangssituation

Larissa, 17 Jahre, hat vor 18 Monaten ihren Hauptschulabschluss gemacht. Seitdem sucht sie einen Ausbildungsplatz. In der Schule hat Larissa in allen Fächern durchschnittliche Leistungen erbracht. Sie hat vielseitige Interessen, aber keinen konkreten Berufswunsch. Hinzu kommt, dass sie durch die längere Ausbildungsplatzsuche verunsichert ist, was sie überhaupt kann und für einen Ausbildungsplatz mitbringt.

Der einzige Ankerpunkt ist zurzeit ein Aushilfsjob: Stundenweise jobbt sie in einem kleinen Kiosk in ihrer Nachbarschaft, der einem älteren Ehepaar gehört. Larissa packt Sachen aus und stellt diese ins Regal und sitzt gelegentlich an der Kasse. Die Arbeit im Geschäft macht ihr besonders viel Freude, weil sie gern mit anderen Menschen zusammen ist.

In ihrer Freizeit betreut sie stundenweise ihren 4-jährigen Neffen. Außerdem besucht sie oft ihre Oma und hilft ihr bei der Hausarbeit und den Einkäufen. Sie wohnt noch bei ihren Eltern und kann sich einen Wohnortwechsel nur schwer vorstellen.

Zusammengefasst stellt sich die Situation von Larissa so dar:

- Sie hat den Hauptschulabschluss erreicht.
- Sie sucht einen Ausbildungsplatz.
- Sie hat noch keine Berufsausbildung angefangen oder abgeschlossen.
- Sie hat bereits im Einzelhandel als Aushilfskraft gearbeitet.
- Sie hat Erfahrungen in der Betreuung von Kindern und älteren Menschen in der Familie und im Freundeskreis.
- Sie verfügt über diverse soziale Fähigkeiten und Eigenschaften, wie z. B. Hilfsbereitschaft und Kommunikationsfähigkeit.

- Sie ist nach eigener Einschätzung örtlich gebunden, kann aber durch ein passendes Angebot auch für eine neue Umgebung interessiert werden.

### Ausbildungsplatzsuche mit Hilfe der Jobbörse der Bundesagentur für Arbeit



Quelle: [www.photocase.de](http://www.photocase.de)

Ziel ist es, eine passende Ausbildungsstelle für Larissa zu finden, die ihren Neigungen und ersten praktischen Erfahrungen entspricht. Larissa sind jedoch genau diese Fähigkeiten und Eigenschaften nicht bewusst. Sie hat noch keine Vorstellungen davon, was in den verschiedenen Berufen von ihr erwartet wird und wie sie den Erwartungen entsprechen soll.


In einem gemeinsamen Gespräch lassen sich diese herausfinden. Diesen Schritt kann die Jobbörse der Bundesagentur nicht ersetzen. Sie kann jedoch dabei helfen, dass Larissa ihre Stärken besser erkennt und dadurch mehr Orientierung erhält. Ihre Erfahrung im Einzelhandel legt eine Ausbildung in diesem Bereich nahe. Jedoch erweitern die Kenntnisse aus dem Umgang mit jungen und älteren Menschen ihr Profil wesentlich und die Jobbörse bietet die Chance, ihr anhand von entsprechenden Stellenangeboten andere Perspektiven zu eröffnen.

Darüber hinaus kann Larissa spielerisch erproben, wie sie ihr Profil erweitern kann, um interessante Ausbildungsangebote zu finden. Dazu kann Larissa ausprobieren, welche Ausbildungsplätze sich für sie finden lassen, wenn sie diese oder jene Eigenschaft und Fähigkeit einbringt oder sogar weiter ausbaut. Dazu gehören auch niedrigschwellige Qualifizierungen wie der Erwerb des Führerscheins oder ein Volkshochschulkurs im Maschineschreiben.

## Ich biete: Berufserfahrung

Um die Jobbörse der Bundesagentur für Arbeit möglichst wirkungsvoll einzusetzen und so Larissas Chancen auf Stellenangebote zu erhöhen, sollte Larissa sich Zeit dafür nehmen, alle ihre Fähigkeiten und möglichen Tätigkeiten herauszufinden, die sie sich als Beruf vorstellen kann. Darüber hinaus sollte sie ihre Anforderungen an den Ausbildungsplatz (Ort, Branche etc.) möglichst offen halten, um alle Chancen auszuschöpfen. Die Angaben lassen sich jederzeit in der Jobbörse ändern oder ergänzen und auch wieder löschen, so dass Larissa ausprobieren kann, welche Schritte zu welchen Möglichkeiten auf dem Arbeitsmarkt führen.

### Berufsorientierung

Da Larissa noch keine festen Vorstellungen von ihrem Ausbildungsplatz hat, können Sie die Jobbörse auch zur Berufsberatung nutzen. Denn Larissas individuelle Eigenschaften und Fähigkeiten stellen Anknüpfungspunkte für mögliche Berufsausbildungen dar. Informationen zu diesen Berufsausbildungen finden Sie im Katalog **Berufsbezeichnung suchen**, zu dem Sie unter » **Ich biete** auf der Seite **Berufserfahrung** (Bild 1) gelangen. Hier gelangen Sie über das Symbol  (a) zur Seite [www.BERUFEnet.de](http://www.BERUFEnet.de), wo Sie zu jedem Beruf umfangreiche Informationen erhalten, wie z. B. zu Voraussetzungen, Tätigkeiten, Ausbildungsmöglichkeiten, Berufsverbänden und speziellen Stellenbörsen (Bild 3, s. nächste Seite).

Hat Larissa Interesse an Weiterbildungsmaßnahmen, so bietet ihr die Jobbörse die Möglichkeit, sofort einen Ausblick auf die Ausbildungsstellen zu gewinnen, die nach Abschluss der gewählten Weiterbildungsmaßnahme in Frage kommen.

Auf der Seite **Berufserfahrung** kann sie dazu die **QUALIFIKATION (WEITERBILDUNG, ZERTIFIKAT, LIZENZ)** (b) vorläufig eingegeben und damit eine Profilsuche durchführen. Später kann sie diese wieder löschen.

### Bewerberprofil erstellen

Für die Erstellung ihres Bewerberprofils nutzt Larissa ihre individuellen Eigenschaften und Fähigkeiten, die sie bereits zuvor gemeinsam mit Ihnen herausgefunden hat, wie zum Beispiel Einfühlungsvermögen, Hilfsbereitschaft und Kommunikationsfähigkeit sowie ihre Erfahrungen im Einzelhandel und in der Betreuung von Kindern oder Senioren. All diese Charaktermerkmale und Kompetenzen kann sie in der Jobbörse der Bundesagentur für Arbeit angeben.

Um bei der Profilerstellung die Auswahl von individuellen Fähigkeiten zu erleichtern, empfiehlt sich folgendes Vorgehen: Obwohl Larissa noch keine Ausbildung abgeschlossen hat, wählt sie vorläufige Ausbildungen aus, die ihren praktischen Fähigkeiten entsprechen. Auf diese Weise bietet ihr die Jobbörse eine Vorauswahl von Eigenschaften und Fähigkeiten an, die zu der jeweils eingegebenen Ausbildung passt.

Auf der Seite **Berufserfahrung** (Bild 1) klickt Larissa dazu auf » **Ausbildung hinzufügen** (c) und gelangt zum Katalog der **Berufsbezeichnungen**. Hier wählt sie entsprechende Berufsbezeichnungen aus, wie z. B. Verkäufer/in, Altenpfleger/in und Kinderpfleger/in (Bild 1). Möglich wären auch Altenpflege oder Pflegeassistent. Anschließend macht sie vorläufige Angaben zum Zeitraum der Ausbildung und speichert diese Eingabe.

Sie sind hier: [Startseite](#) > [Bewerberprofil](#) > [Bewerberprofil](#) > Ich biete










### 2. Schritt bei der Erstellung meines Bewerberprofils




Ich biete - Mehrere Berufe

Auf diesem Reiter können Sie Ihre Ausbildungen, Berufspraxis sowie von Ihnen erworbene Qualifikationen erfassen. Falls Sie mehrere Bewerberprofile besitzen, gelten Ihre Angaben für alle Bewerberprofile.

Allgemeines
Berufserfahrung
Fähigkeiten

[Speichern](#) [Ich suche](#) [Zurück zu meinem Bewerberprofil](#)

AUSBILDUNG	Von	Bis	Branche / Arbeitgeber	Abschluss		
 Verkäufer/in	03.2000	11.2000		Nein		
 Altenbetreuer/in	05.2000	09.2000		Nein		
 Kinderpfleger/in	03.1999	09.1999		Nein		

 = Informationen zum Ausbildungsberuf  
 = Zum Bearbeiten der Ausbildung  = Ausbildung löschen

[Ausbildung hinzufügen](#) (c)

**BERUFSPRAXIS**  
Keine Einträge vorhanden

[Berufspraxis hinzufügen](#)

**QUALIFIKATION (WEITERBILDUNG, ZERTIFIKAT, LIZENZ)**  
Keine Einträge vorhanden

[Qualifikation hinzufügen](#) (b)

[Speichern](#) [Ich suche](#) [Zurück zu meinem Bewerberprofil](#)

**Bild 1: „Ich biete“ – Berufserfahrung**

# Ich biete: Fähigkeiten



Geht Larissa jetzt auf die Seite **Fähigkeiten** (Bild 2), erscheint in diesem Fall eine zum Berufsbild „Kinderpflegerin“ passende Vorauswahl an Fähigkeiten mit **KENNISSE UND FERTIGKEITEN** (a) sowie **PERSÖNLICHE UND SOZIALE EIGENSCHAFTEN** (b).

Diese Vorauswahl lässt sich über » **Kenntnisse oder Fertigkeiten hinzufügen** (c) und » **Eigenschaften hinzufügen** (d) beliebig erweitern: Larissa gelangt darüber zu Stichwortkatalogen, aus denen sie weitere Fähigkeiten oder Eigenschaften auswählen kann. Auf diese Weise kann sie auch Kenntnisse und Fähigkeiten aus verschiedenen beruflichen Bereichen zu ihrem individuellen Profil zusammenstellen.

Die ausgewählten Kenntnisse und Fähigkeiten sowie persönlichen und sozialen Eigenschaften bewertet Larissa nun mit Hilfe der aufklappbaren Liste unter **Ausprägung** (e). Die Wertung wird nach dem Speichern farblich unter **Skala** (f) angezeigt.

Alle Angaben, die nicht zu Larissa passen, lassen sich einfach entfernen. Dazu klickt sie das Kästchen  rechts unter dem Papierkorb (g) an und geht anschließend auf » **Kenntnisse oder Fertigkeiten löschen** (h).

Nun kann Larissa auf der Seite **Ich biete – Berufserfahrung** die Angaben zur Ausbildung wieder löschen. Alle Angaben auf der Seite **Ich biete – Fähigkeiten** bleiben dabei erhalten.

Sollte sich mit den Angaben kein befriedigendes Ergebnis der Profilsuche ergeben, kann Larissa zusätzliche, noch nicht vorhandene Fähigkeiten auswählen (c und d). Wenn sie sich dann mit ihrem Profil erneut auf die Suche begibt, kann sie anhand der gefundenen Angebote sehen, ob ihr eine Weiterbildung weitere interessante Ausbildungsangebote verschaffen könnte. Dieser Weg kann Larissa zeigen, dass eine Weiterbildungsmaßnahme ihre Chancen unmittelbar erhöhen kann.

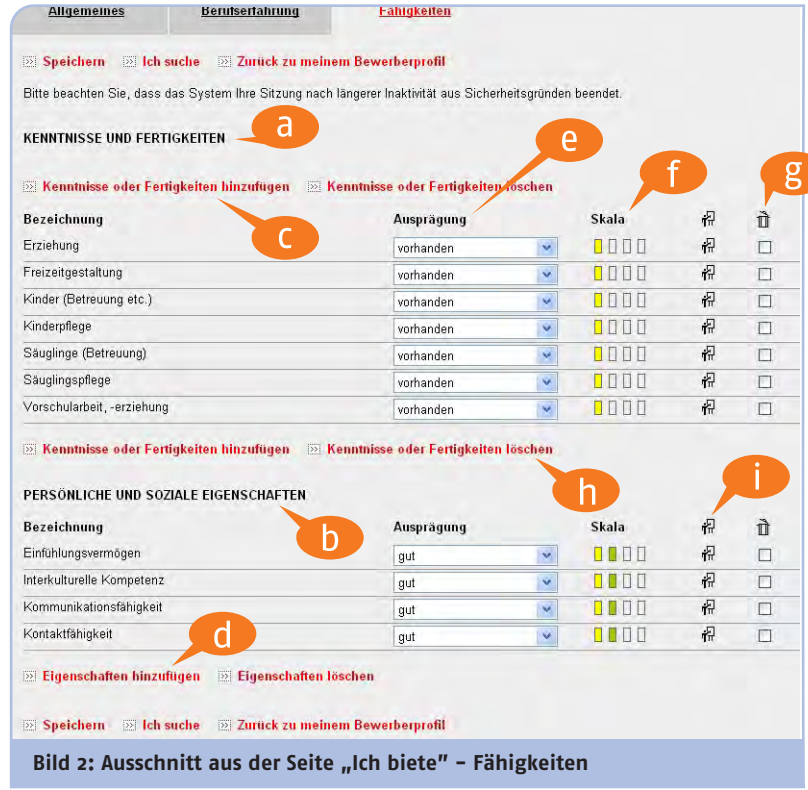


Bild 2: Ausschnitt aus der Seite „Ich biete“ – Fähigkeiten



Bild 3: Informationen zur Berufsberatung unter www.BERUFEnet.de

## TIPPS & TRICKS

- Hinweise auf Weiterbildungsangebote zu den einzelnen Fähigkeiten und Eigenschaften erhalten Sie durch einen Klick auf das Symbol (i).
- Für die Selbsteinschätzung individueller Fähigkeiten und Eigenschaften finden Sie Hilfen auf der Internetseite [www.machs-richtig.de](http://www.machs-richtig.de) und speziell für Mädchen und junge Frauen auf [www.joblab.de](http://www.joblab.de).

Weiterführende Informationen finden Sie unter: [www.surfen-zum-job.de](http://www.surfen-zum-job.de)

## Ich suche: Stelleninfo

Über » **Ich suche** unter „Mein Bewerberprofil“ gelangt Larissa auf die Seite **Stelleninfo** (Bild 4). Unter **STELLENBESCHREIBUNG** (a) kann sie mit » **Beruf hinzufügen** (b) bis zu zehn Ausbildungen nennen. Larissa hat hier vier Stellenbeschreibungen ausgesucht, die ihren persönlichen Fähigkeiten entsprechen und einen Hauptschulabschluss voraussetzen.

*Hinweis: Jede weitere denkbare Ausbildung erhöht die Chancen auf weitere Stellenangebote. Larissa kann mit allen gewählten Ausbildungen Suchvorgänge anstoßen, um zu sehen, ob Ausbildungsplatzangebote vorliegen und welche Ansprüche die Arbeitgeber stellen.*

### AUSÜBUNGSORTE DER STELLE

Die räumliche Ausweitung der Suche hat einen großen Einfluss auf Larissas Möglichkeiten, passende Ausbildungsplatzangebote zu erhalten und von Unternehmen gut gefunden zu werden. Der Gedanke, in ganz Deutschland zu suchen, mag zunächst für Larissa abschreckend sein. Jedoch ist es sinnvoll, diese Möglichkeit in der Jobbörse auszuprobieren, um Larissa zu verdeutlichen, wie sich dies auf die Ausbildungsplatzangebote auswirkt. Deshalb ist diese Option auch dann interessant, wenn Larissa zunächst nicht an einen Ortswechsel denkt. Ein attraktives Angebot verändert vielleicht ihre Sichtweise.

Über » **Weiteren Ausübungsort der Stelle hinzufügen** (c) kann Larissa bis zu sechs verschiedene Orte, Regionen oder Länder angeben, in denen sie arbeiten möchte. Dazu kann sie den jeweiligen Ort nennen, einzelne Bundesländer oder ganz Deutschland. Sie kann bei Bedarf ihre Suche auf einen Umkreis von maximal 200 km Entfernung um ausgewählte Orte in Deutschland ausweiten. Zusätzlich kann sie andere Länder (d) und deren Regionen einbeziehen.

*Hinweis: Anreize für einen Ortswechsel können Informationen zu Verkehrsverbindungen und zur Wohnungssuche sein, die auf den Informationsseiten der Jobbörse zu finden sind. Für junge Menschen sind besonders Großstädte attraktiv.*

Mit der Schaltfläche » **Regionen in Europa** (e) öffnet sich ein Fenster mit einer Karte der europäischen Länder. In jedem Land lassen sich so beispielsweise die Regionen für eine Stellensuche finden, die an Deutschland grenzen. Falls Vorbehalte gegenüber einer Tätigkeit im Ausland bestehen, bieten diese Regionen die Möglichkeit, weiterhin in Deutschland zu wohnen. Falls Larissa auch Hilfen bei der Wohnungssuche erhalten möchte, kreuzt sie „Unterkunft wird benötigt“ (f) an.

*Hinweis: Da die Arbeitsmarktlage in den europäischen Ländern unterschiedlich ist, kann ein Blick über die Grenzen neue Perspektiven aufzeigen.*

Auf der Seite **Arbeitgeber** unter „Ich suche“ kann Larissa Angaben zu ihrem gewünschten Arbeitgeber machen. Jedoch ist hierbei zu bedenken, dass diese Angaben die Zahl der Stellenangebote bei der Profilsuche verringern können.

**3. Schritt bei der Erstellung meines Bewerberprofils**  
**Ich suche - Mehrere Berufe**

Auf diesem Reiter können Sie Angaben darüber machen, welche Tätigkeiten Sie ausüben oder erlernen möchten sowie Ihre beruflichen Vorstellungen und bis zu sechs Ausübungsorte für Ihre Wunschstelle erfassen.

**Stelleninfo** | **Arbeitgeber**

Speichern | Ich biete | Zurück zu meinem Bewerberprofil

**STELLENBESCHREIBUNG** (a)

**Art der Nachfrage**  
Ausbildungsplatz

Kinderpfleger/in

Fachkraft für Pflegeassistenz

Verkäufer/in

Haus- und Familienpfleger/in

Beruf / Tätigkeit / Ausbildung (Maximal 10) \*

**Beruf hinzufügen** (b)

Speziell für schwerbehinderte oder ihnen gleichgestellte Menschen gemeldete Stellenangebote

Berufliche Ziele (maximal 700 Zeichen)

**AUSÜBUNGSORTE DER STELLE (MAXIMAL 6)**

Ausübungsort 1	Dumfries-Galloway, Strathclyde (Schottland) Großbritannien	<input type="checkbox"/>
Ausübungsort 2	Nordrhein-Westfalen Deutschland	<input type="checkbox"/>
Ausübungsort 3	27568 Bremerhaven Bremerhaven Deutschland	<input type="checkbox"/>

Postleitzahl  Ort

Land  **Region auswählen** (c)

Region

**Regionen in Europa** (e) | **Weiteren Ausübungsort der Stelle hinzufügen** (c)

**Maximal akzeptierte Entfernung vom Ausübungsort (nur für Stellen in Deutschland)**

im Umkreis von maximal  km um den/die angegebenen Ausübungsort(e) (maximal 200 km)

bundesweit

Unterkunft wird benötigt

Unterkunft wird nicht benötigt

Keine Angabe

**f**

Speichern | Ich biete | Zurück zu meinem Bewerberprofil

**Bild 4: „Ich suche“ – Stelleninfo**

Die nächsten Schritte der Profilsuche sind in Ihren Arbeitsblättern 6.6 „Mit dem persönlichen Profil auf die Suche gehen“ und 6.7 „Gut gefunden werden mit veröffentlichtem Profil“ beschrieben.